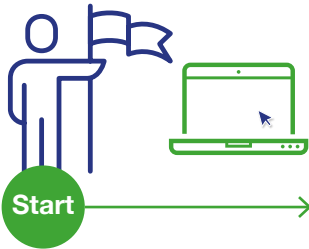
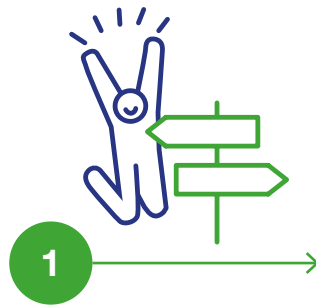


Uploaden van je certificaat



START

Log in via je persoonlijke account en ga naar het **tabblad professionaliseren**.



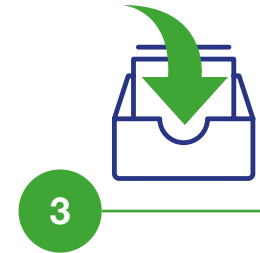
ROUTE

Heb je een certificaat behaald? Maak hier de keuze **Professionaliseringsthema** of **Master**.



PLAN

Kies het professionaliserings-thema waarvoor je het certificaat hebt behaald.



ACTIVITEITEN

- Klik op een **+** voor je (deel)thema
- Kies **formeel** of **informeel** leren

Formeel

- Ga naar **zoek activiteit**
- Kies de opleider en opleiding
- Klik op **(deel)thema afronden**
- Upload het certificaat
- Klik op **bijlage toevoegen** en klik op **indienen**

Informeel

- Kies wie heeft gevalideerd: **de professioneel beoordeelaar** of **andere schoolleiders (valideringsgesprek)**
- Klik op **(deel)thema afronden**
- Upload het certificaat
- Klik op **bijlage toevoegen** en klik op **indienen**

HERREGISTREREN

Na het afronden van drie volledige professionaliseringsthema's kun je jouw herregistratie aanvragen. Dit is een aparte handeling in het register. Je bepaalt zelf (binnen de vier jaar) wanneer je de herregistratie aanvraagt. Na goedkeuring door de Commissie Registratie gaat de volgende vierjarige herregistratieperiode direct in.

✓ Jouw aanvraag wordt in behandeling genomen

Wanneer de Commissie Registratie jouw aanvraag heeft beoordeeld, ontvang je hierover bericht.

